

«СОГЛАСОВАНО»

Глава Администрации  
муниципального образования  
«Сенгилеевский район»  
М.Н. Самаркин  
« 25 » 2021г.

«СОГЛАСОВАНО»

Госавтоинспекцией  
муниципального образования  
О.Н. Мигулкин  
« 25 » 2021г.

«УТВЕРЖДАЮ»  
Директор МОУ  
Цемзаводская средняя  
Общеобразовательная школа  
В.В. Ильбина  
2021г.

# ПАСПОРТ

дорожной безопасности образовательного учреждения

(типовой)

МОУ Цемзаводская СШ

(наименование образовательного учреждения)

## Пояснительная записка к Паспорту дорожной безопасности образовательного учреждения

1. Паспорт дорожной безопасности образовательного учреждения (далее – Паспорт) предназначен для отображения информации об образовательном учреждении (далее – ОУ) с точки зрения обеспечения безопасности детей на этапах их перемещения "дом – ОУ – дом", для использования преподавательским составом и сотрудниками Госавтоинспекции в работе по разъяснению безопасного передвижения и поведения детей на улично-дорожной сети вблизи ОУ и на маршруте "ОУ – дом", для подготовки мероприятий по предупреждению детского дорожно-транспортного травматизма.

Паспорт ведется ответственным сотрудником образовательного учреждения совместно с сотрудниками Госавтоинспекции, которые оказывают помощь в разработке Паспорта, а также при внесении необходимых изменений в отдельные разделы Паспорта (схемы, перечни мероприятий по предупреждению ДТП с участием обучающихся).

Оригинал Паспорта хранится в ОУ, а копия в контрольно-наблюдательном деле в подразделении Госавтоинспекции.

2. Типовой Паспорт должен иметь титульный лист и содержать следующие разделы:

- Общие сведения;

- План-схемы;

- Рекомендации по реализации мероприятий по проведению проверок территорий ОУ, подъездных путей и пешеходных переходов.

2.1. Титульный лист должен содержать надпись «Паспорт дорожной безопасности образовательного учреждения» и наименование образовательного учреждения;

В верхней части листа справа надпись «Утверждаю» и реквизиты (ФИО, дата утверждения) руководителя образовательного учреждения.

Слева надпись «Согласовано» и реквизиты (ФИО, дата утверждения) ответственного руководителя администрации органа местного самоуправления.

Слева, под первой согласующей подписью, надпись «Согласовано» и реквизиты (ФИО, дата утверждения) руководителя органа управления Госавтоинспекции муниципального образования.

Внизу листа указывается год подготовки Паспорта.

2.2. Раздел «Общие сведения» должен содержать следующую информацию:

- Наименование ОУ;

- Тип ОУ;

- Юридический адрес ОУ;

- Фактический адрес ОУ (если отличается от юридического);

- Руководители ОУ: Директор (заведующий);

Заместитель директора по учебной работе;

Заместитель директора по воспитательной работе;

- Ответственный от муниципального органа образования (телефон, адрес);

- Ответственный (ые) от Госавтоинспекции (телефон, адрес);

- Ответственные за мероприятия по профилактике детского травматизма (телефон, адрес);

- Руководитель или ответственный работник дорожно-эксплуатационной организации, осуществляющей содержание УДС□ (телефон, адрес);

- Руководитель или ответственный работник дорожно-эксплуатационной организации, осуществляющей содержание ТСОДД (телефон, адрес);

- Количество учащихся;

- Наличие уголка по БДД (если имеется, указать место расположения);

- Наличие класса по БДД (если имеется, указать место расположения);

- Наличие автогородка (площадки) по БДД (если имеется);

- Наличие автобуса в ОУ;

- Расписание занятий в ОУ: 1-ая смена: 8:10 – 14:55

внеклассные занятия: 14:15 – 20:30

- Телефоны: оперативных служб: МЧС, Полиция, Скорая помощь;

дорожно-эксплуатационных организаций, осуществляющих содержание УДС;

2.3. План-схемы, рекомендуемые к размещению в Паспорте:

• района расположения ОУ, пути движения транспортных средств и детей (учеников):

1. Район расположения образовательного учреждения определяется группой жилых домов, зданий и улично-дорожной сетью с учетом остановок общественного транспорта (выходов из станций метро), центром которого является непосредственно образовательное учреждение;

2. Территория, указанная в схеме, включает в себя:

- образовательное учреждение;

- стадион вне территории ОУ, на котором могут проводиться занятия по физической культуре (при наличии);

- парк, в котором преподавателями проводятся занятия на открытом воздухе (при наличии);

- спортивно-оздоровительный комплекс (при наличии);

- жилые дома, в которых проживает большая часть детей (учеников) данного образовательного учреждения;

- автомобильные дороги и тротуары;

3. На схеме должно быть обозначено:

- расположение жилых домов, зданий и сооружений;

- сеть автомобильных дорог;

- пути движения транспортных средств;

- пути движения детей (учеников) в/из образовательного учреждения;

- уличные (наземные – регулируемые / нерегулируемые) и внеуличные (надземные и подземные) пешеходные переходы;

- названия улиц и нумерация домов.

Схема необходима для общего представления о районе расположения ОУ. Для изучения безопасности движения детей на схеме обозначены наиболее частые пути движения учеников от дома (от отдаленных остановок маршрутных транспортных средств) к ОУ и обратно.

При исследовании маршрутов движения детей необходимо уделить особое внимание опасным зонам, где часто дети (ученики) пересекают проезжую часть не по пешеходному переходу;

• организации дорожного движения в непосредственной близости от образовательного учреждения с размещением соответствующих технических средств, маршруты движения детей и расположение парковочных мест:

1. Схема организации дорожного движения ограничена автомобильными дорогами, находящимися в непосредственной близости от образовательного учреждения;

2. На схеме обозначено:

- здание ОУ с указанием территории, принадлежащей непосредственно ОУ (при наличии указать ограждение территории);

- автомобильные дороги и тротуары;

- уличные (наземные – регулируемые / нерегулируемые) и внеуличные (надземные и подземные) пешеходные переходы на подходах к ОУ;

- дислокация существующих дорожных знаков и дорожной разметки;

- другие технические средства организации дорожного движения;

- направление движения транспортных средств по проезжей части;

- направление движения детей (учеников);

3. На схеме указано расположение остановок маршрутных транспортных средств и безопасные маршруты движения детей (учеников) от остановочного пункта к ОУ и обратно;

4. При наличии стоянки (парковочных мест) около ОУ, указывается место расположение и безопасные маршруты движения детей (учеников) от парковочных мест к ОУ и обратно.

К схеме (в случае необходимости) должен быть приложен план мероприятий по приведению существующей организации дорожного движения к организации движения, соответствующей нормативным техническим документам, действующим в области дорожного движения, по окончании реализации которого готовится новая схема;

• маршрутов движения групп детей от ОУ к стадиону, парку или к спортивно-оздоровительному комплексу (в случае их нахождения вне территории ОУ и необходимости проведения обязательных мероприятий, связанных с образовательным процессом);

На схеме района расположения ОУ указываются безопасные маршруты движения детей от ОУ к стадиону, парку или спортивно-оздоровительному комплексу и обратно.

Данные схемы должны использоваться преподавательским составом при организации движения групп детей к местам проведения занятий вне территории ОУ.

- путей движения транспортных средств к местам разгрузки/погрузки и рекомендуемых безопасных путей передвижения детей по территории образовательного учреждения (в случае осуществления доставки грузов в ОУ автомобильным транспортом);

На схеме указывается примерная траектория движения транспортного средства на территории ОУ, в том числе место погрузки/разгрузки, а также безопасный маршрут движения детей во время погрузочно-разгрузочных работ.

В целях обеспечения безопасного движения детей по территории ОУ необходимо исключить пересечение пути движения детей и пути движения транспортных средств.

- Паспорт может содержать и ряд других схем. Например, план-схему автогородка (при его наличии) и др.

2.4 В случае необходимости доставки детей в ОУ специальным транспортным средством (автобусом) для перевозки детей Паспорт должен содержать специальный раздел, касающийся такой перевозочной деятельности.

В данном разделе должны быть представлены сведения о владельце автобуса (ОУ, муниципальное образование, АТП и т.д.), соответствующие данные о месте хранения и технического обслуживания автобуса, подробные сведения о водителе (водителях) (ФИО, открытые категории, стаж вождения, сведения о переподготовке и др.) с обязательным указанием места медицинского освидетельствования водителя, а также должны быть размещены план-схемы:

- подробного маршрута движения автобуса до ОУ

На схеме указываются населенные пункты, через которые происходит следование автобуса ОУ, оборудованные места остановок для посадки и высадки детей в каждом населенном пункте; непосредственно населенный пункт, где расположено ОУ.

На схеме указан безопасный маршрут следования автобуса ОУ из пункта А в пункт В, а также обозначены:

- жилые дома населенных пунктов;
- здание ОУ;
- автомобильные дороги;
- дислокация существующих дорожных знаков на пути следования автобуса ОУ;
- пешеходные переходы, пересекающие проезжую часть маршрута движения автобуса ОУ;
- другие технические средства организации дорожного движения;

- безопасного расположения остановки автобуса ОУ

На схеме указывается подъезд в оборудованный «карман» или другое оборудованное место для посадки и высадки детей из автобуса ОУ, и дальнейший путь движения автобуса по проезжей части, а также безопасный маршрут движения детей (учеников) от остановки автобуса ОУ.

На схеме обозначено:

- жилые дома района расположения ОУ;
- здание ОУ;
- ограждение территории ОУ (при наличии);
- автомобильные дороги.

Кроме того,

2.5. Паспорт может содержать любую другую информацию, позволяющую объективно оценить положение дел в ОУ в части, касающейся обеспечения безопасности обучающихся.

## Содержание

- I. План - схемы МОУ Цемзаводская СОШ.
  - 1) район расположения ОУ, пути движения транспортных средств и детей;
  - 2) организация дорожного движения в непосредственной близости от образовательного учреждения с размещением соответствующих технических средств, маршруты движения детей и расположение парковочных мест;
  - 3) маршруты движения организованных групп детей от ОУ к стадиону, парку или к спортивно-оздоровительному комплексу;
  - 4) пути движения транспортных средств к местам разгрузки/погрузки и рекомендуемых безопасных путей передвижения детей по территории образовательного учреждения.
  
- II. Информация об обеспечении безопасности перевозок детей специальным транспортным средством (автобусом).
  - 1) общие сведения;
  - 2) безопасное расположение остановки автобуса ОУ.
  
- III. Приложения:

## Общие сведения

Муниципальное общеобразовательное учреждение Цемзаводская средняя школа

(Наименование ОУ)

Тип ОУ: образовательная школа

Юридический адрес ОУ: 433381 Ульяновская область, Сенгилеевский район, р.п.Цемзавод, ул.Лесная, д.12В, тел. 2-91-81

Фактический адрес ОУ: 433381 Ульяновская область, Сенгилеевский район, р.п.Цемзавод, ул.Лесная, д.12В, тел. 2-91-81

Руководители ОУ:

Директор (заведующий)

Ильина Валентина Викторовна, раб. тел. 2-91-81, сот. тел. 89372789138

(фамилия, имя, отчество)

(телефон)

Заместитель директора

по учебной работе

Гайнуллина Надежда Николаевна 2-91-81, сот:89176193798

(фамилия, имя, отчество)

(телефон)

Заместитель директора

по воспитательной работе

Лантева Наталья Владимировна 2-91-81, сот: 89041838193

(фамилия, имя, отчество)

(телефон)

Ответственные работники

муниципального органа

образования

\_\_\_\_\_

(должность)

\_\_\_\_\_

(фамилия, имя, отчество)

тел. \_\_\_\_\_

Ответственные от

Госавтоинспекции

\_\_\_\_\_

(должность)

\_\_\_\_\_

(фамилия, имя, отчество)

тел. \_\_\_\_\_

\_\_\_\_\_

(должность)

\_\_\_\_\_

(фамилия, имя, отчество)

тел. \_\_\_\_\_

Ответственные работники

за мероприятия по профилактике

детского травматизма

преподаватель

(должность)

Кирюшкин Георгий Александрович

(фамилия, имя, отчество)

\_\_\_\_\_

(телефон)

Руководитель или ответственный

работник дорожно-эксплуатационной

организации, осуществляющей

содержание УДС\*

\_\_\_\_\_

(фамилия, имя, отчество)

\_\_\_\_\_

(телефон)

Руководитель или ответственный

работник дорожно-эксплуатационной

организации, осуществляющей

содержание ТСОДД\*

\_\_\_\_\_

(фамилия, имя, отчество)

\_\_\_\_\_

(телефон)

Количество учащихся 73

Наличие уголка по БДД 2,3 этаж, Уголок безопасности дорожного движения  
(если имеется, указать место расположения)

Наличие класса по БДД нет  
(если имеется, указать место расположения)

Наличие автогородка (площадки) по БДД нет

Наличие автобуса в ОУ нет  
(при наличии автобуса)

Владелец автобуса нет  
(ОУ, муниципальное образование и др.)

Время занятий в ОУ: 1-ая смена: 8:10-14:55, внеклассные занятия: 14:15-20:00

### Телефоны оперативных служб

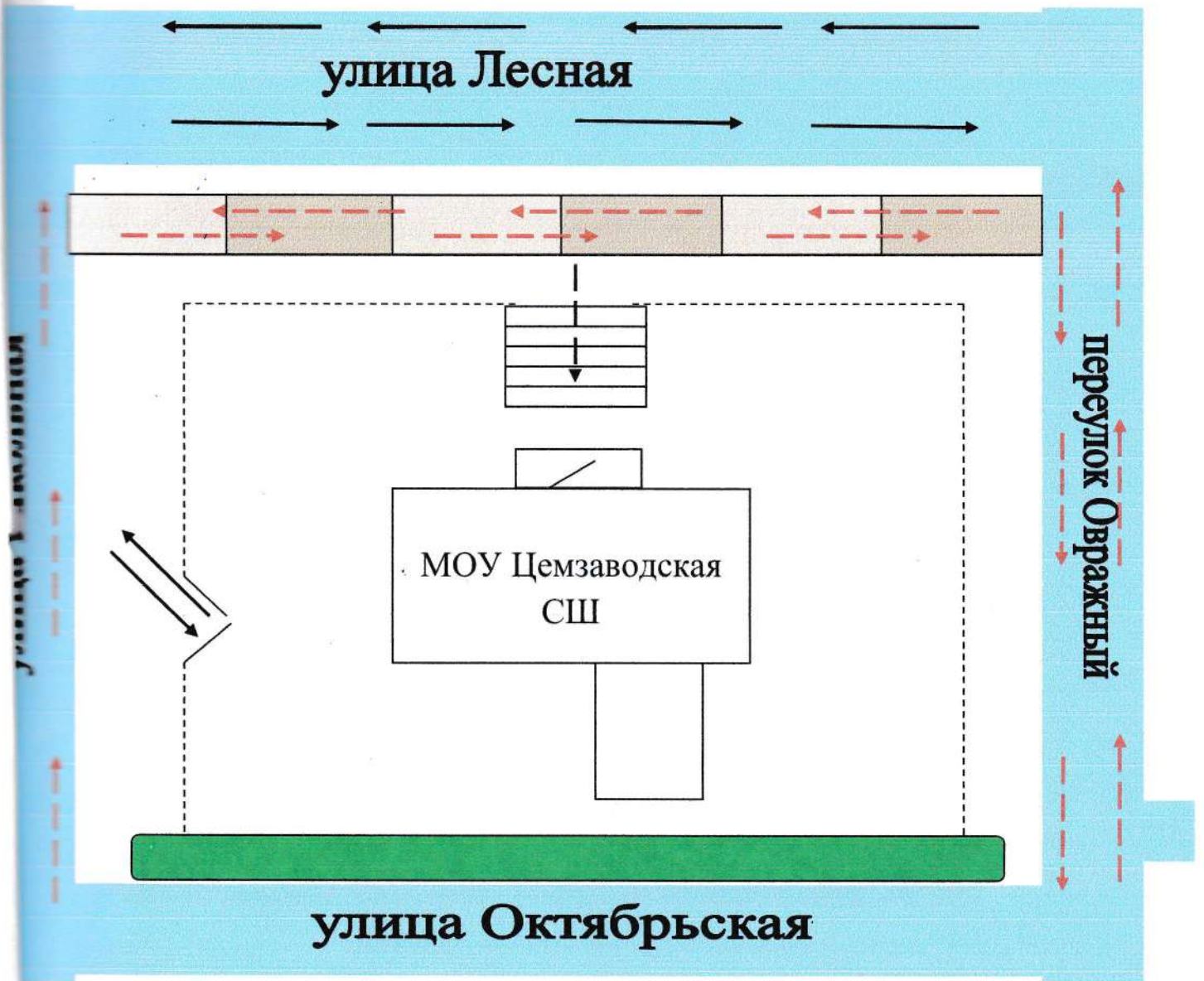
Пожарная часть: 01; пожарная часть п.Цемзавод: 2-91-96

Скорая медицинская помощь: 03

Дежурный администратор п.Цемзавод: 2-91-95

\*Дорожно-эксплуатационные организации, осуществляющие содержание УДС, несут ответственность в соответствии с законодательством Российской Федерации (Федеральный закон «О безопасности дорожного движения» №196-ФЗ, КоАП, Гражданский кодекс).

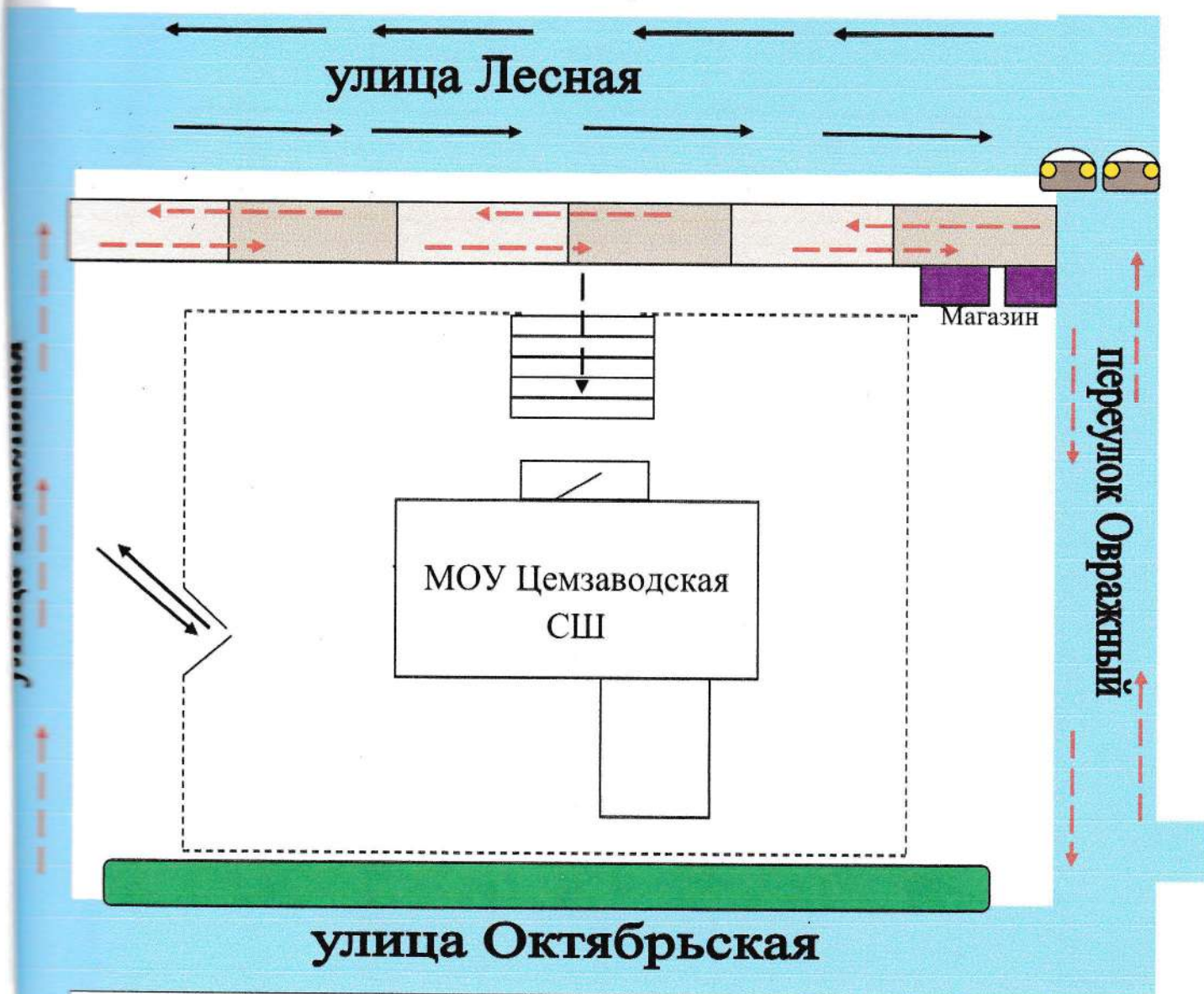
План-схема района расположения МОУ Цемзаводская СШ,  
пути движения транспортных средств и детей (учеников)



	- въезд/выезд грузовых транспортных, транспортных средств
	- движение детей и подростков на территории образовательного учреждения
	- тротуар
	- лестница (пешеходный спуск к школе)
	- овраг
	- движение детей и подростков, пешеходов

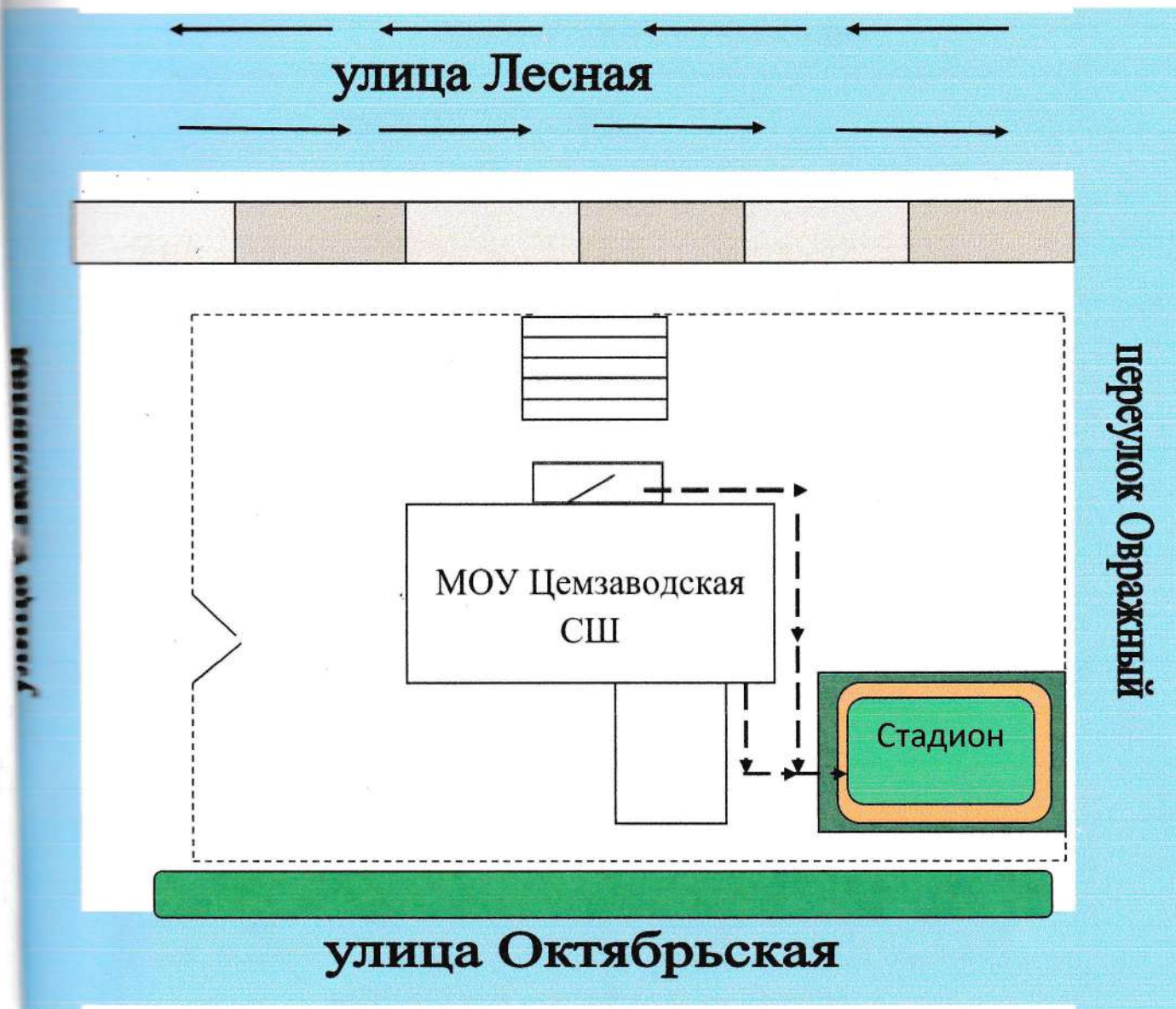


Схема организации дорожного движения в непосредственной близости от образовательного учреждения с размещением соответствующих технических средств, маршруты движения детей и расположение парковочных мест



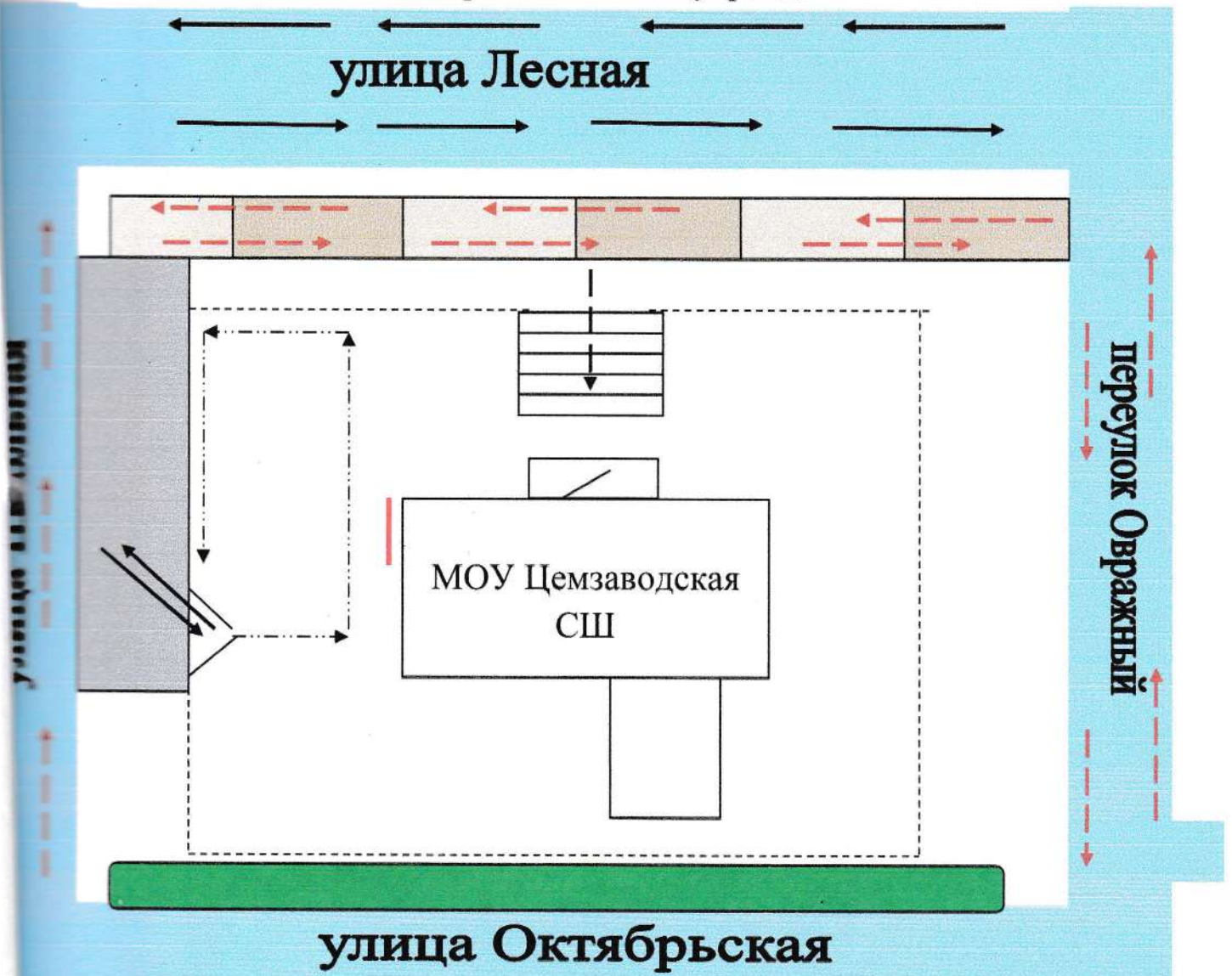
	- въезд/выезд грузовых транспортных, транспортных средств
	- движение детей и подростков, пешеходов
	- движение детей и подростков на территории образовательного учреждения
	- тротуар
	- лестница (пешеходный спуск к школе)
	- овраг
	- парковочное место

Маршруты движения организованных групп детей от ОУ к стадиону



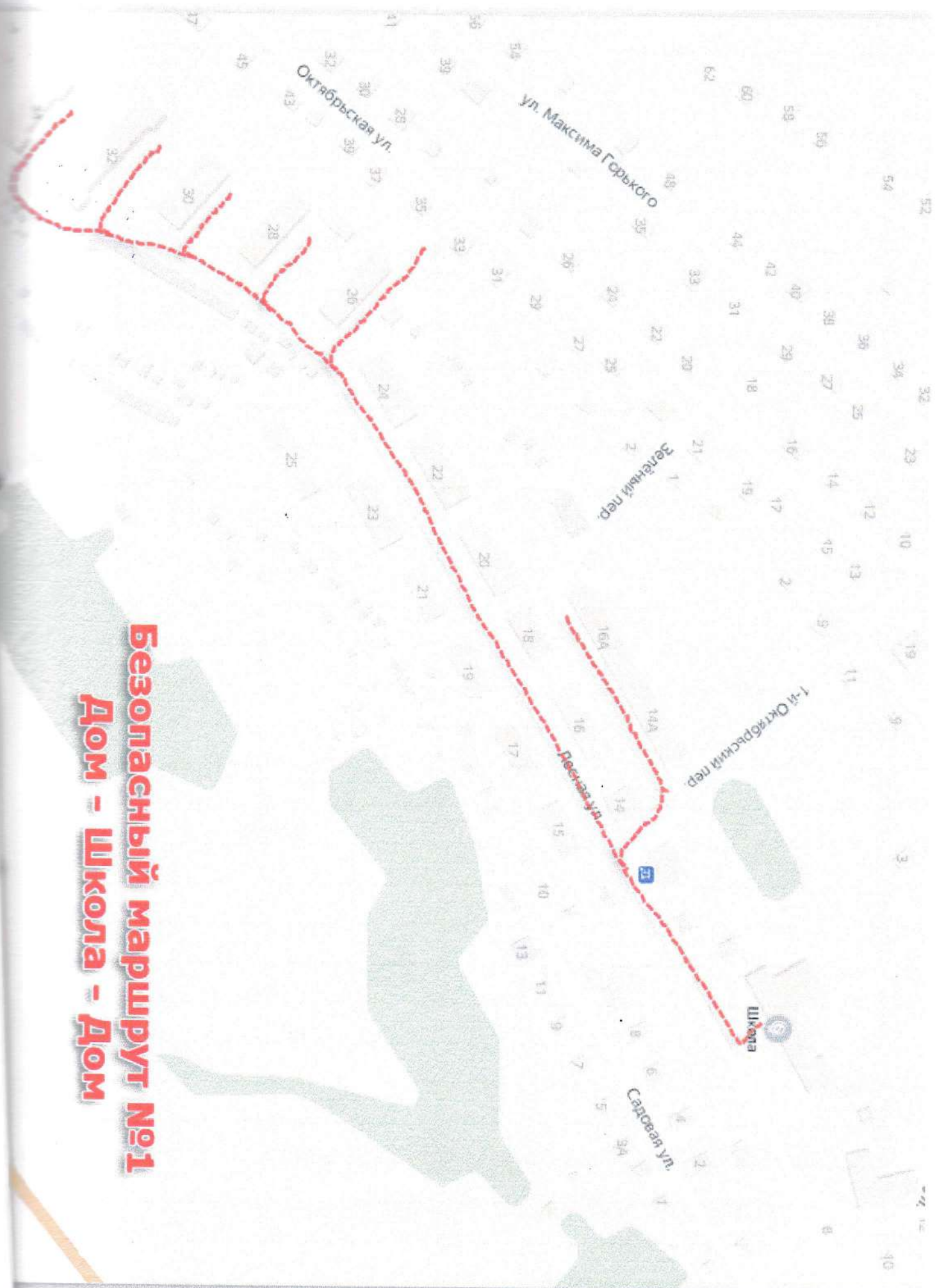
	- въезд/выезд грузовых транспортных, транспортных средств
	- движение детей и подростков на территории образовательного учреждения к стадиону
	- тротуар
	- лестница (пешеходный спуск к школе)
	- овраг

Пути движения транспортных средств к местам разгрузки/погрузки и рекомендуемых безопасных путей передвижения детей по территории образовательного учреждения



	- въезд/выезд грузовых транспортных, транспортных средств
	- движение грузовых транспортных средств по территории образовательного учреждения
	- движение детей и подростков, пешеходов
	- движение детей и подростков на территории образовательного учреждения
	- место разгрузки/погрузки
	- тротуар
	- лестница (пешеходный спуск к школе)
	- овраг
	- грунтовый спуск к школе с улице Лесная

**Безопасный маршрут №1  
Дом - Школа - Дом**



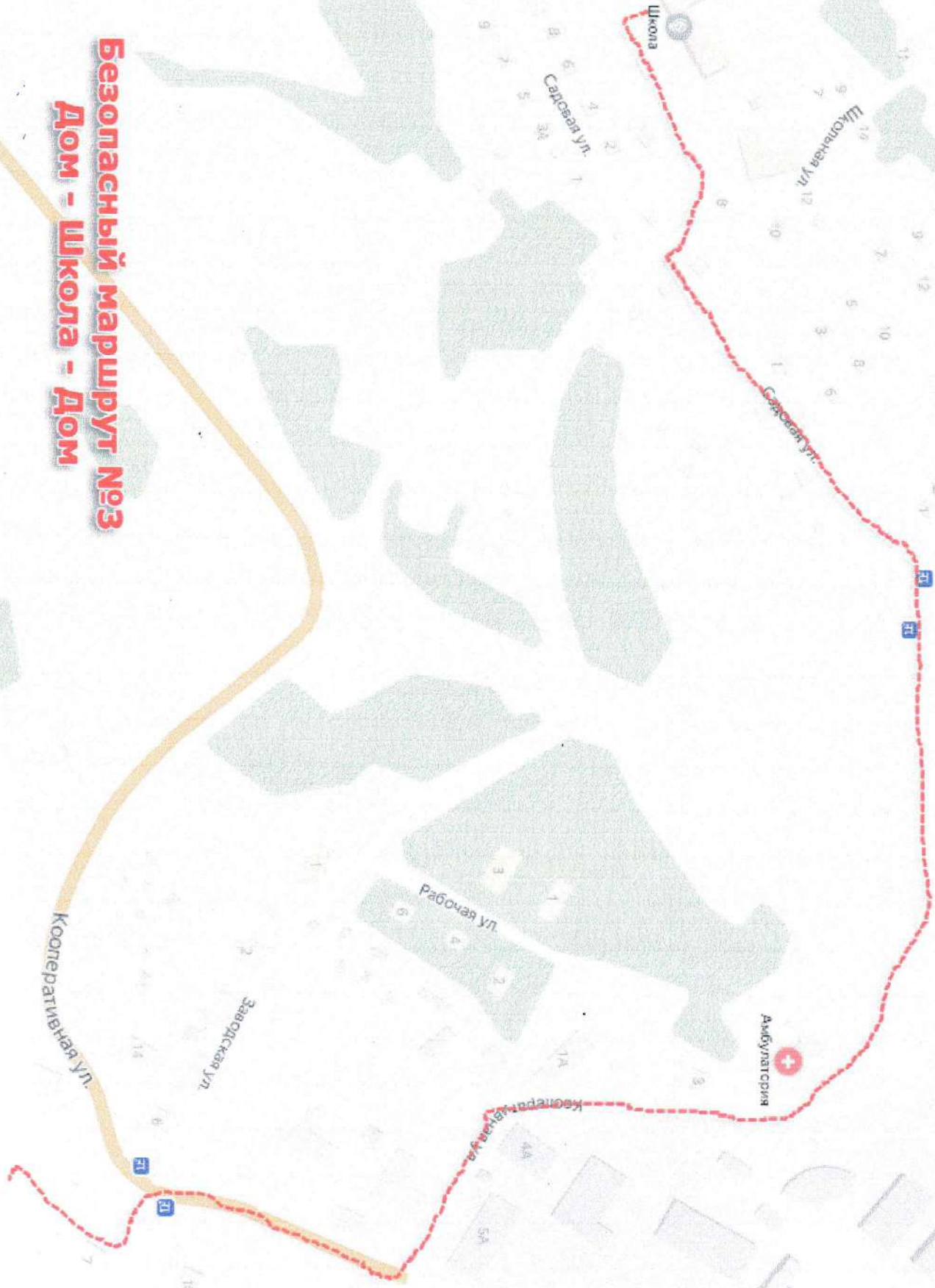
ул. Максима Горького



**Безопасный маршрут №2**  
**Дом - Школа - Дом**



**Безопасный маршрут №3**  
**Дом - Школа - Дом**



Муниципальное общеобразовательное учреждение  
Цемзаводская средняя школа

ПРИКАЗ  
П. Цемзавод

от 11.08.2020г.

№ 40-о

О назначении лица, ответственного за работу по организации обучения детей ПДД и по профилактике детского дорожно-транспортного травматизма

В целях недопущения фактов дорожно-транспортных происшествий среди учащихся и активизации работы по профилактике детского дорожно-транспортного травматизма в 2020-2021 учебном году

П Р И К А З Ы В А Ю:

1. Назначить ответственными за организацию обучения детей ПДД и профилактике детского дорожно-транспортного травматизма учителя ОБЖ Кирюшкина Георгия Александровича и классных руководителей 1-11 классов.


2. Контроль за исполнением данного приказа возложить на заместителя директора по воспитательной работе Шулика Наталью Александровну.

Директор школы:



В.В. Ильина

С приказом ознакомлены:

 Г.А. Кирюшкин

 Н.А. Шулика

*Копия передана директору Шулику В.В.*



«Утверждаю»  
 Директор МОУ  
 Цемзаводская СШ  
 В.В. Ильина

План работы отряда ЮИД МОУ Цемзаводской СШ

на 2020-2021 учебный год

№ п/п	Мероприятия	Дата	Ответственные
1.	Составление и утверждение плана мероприятий по предупреждению ДДТТ и плана работы отряда ЮИД.	Август - сентябрь	Зам. директора по ВР, руководитель отряда ЮИД
2.	Организационное собрание отряда, выборы актива, ознакомление с планом работы.	Сентябрь	Зам. директора по ВР
3.	Изучение Правил дорожного движения. Проведение теоретических и практических занятий согласно тематического плана.	В течение года	Руководитель отряда ЮИД
4.	Обновление стенда отряда ЮИД «Знай! Помни! Соблюдай!»	Ежемесячно	Руководитель отряда ЮИД
5.	Создание и пополнение папки методических материалов по изучению ПДД.	В течение года	Руководитель отряда ЮИД
6.	Участие в проведении профилактических акций и мероприятий	В течение года	Зам. директора по ВР, Руководитель отряда ЮИД
7.	Участие в подготовке и проведении общешкольных тематических линеек, внеклассных мероприятий	В течение года	Зам. директора по ВР, Руководитель отряда ЮИД
8.	Рейды по классам и беседы о правилах дорожного движения на улицах и дорогах.	В течение года	Руководитель отряда ЮИД
9.	Организация конкурса творческих работ «Добрая дорога детства»	Сентябрь	Зам. директора по ВР, Руководитель отряда ЮИД
10.	Изготовление наглядных пособий по ПДД	В течение года	Руководитель отряда ЮИД
11.	Инструктивные линейки по ПДД на период каникул.	Октябрь, декабрь, февраль, март, май	Зам. директора по ВР, руководитель отряда ЮИД
12.	Подготовка и проведение внеклассных мероприятий по ПДД для учащихся 1-5 классов	В течение года 1 раз в четверть	Руководитель отряда ЮИД
13.	Проведение тестирования уровня знаний учащихся по ПДД	6 сентября, 6 апреля	Руководитель, актив отряда ЮИД
14.	Организация профилактической работы в пришкольном лагере и на площадках	В каникулярное время	Руководитель, актив отряда ЮИД
15.	Профилактические беседы с нарушителями ПДД	По мере необходимости	Актив отряда
16.	Освещение работы отряда на сайте школы.	В течение года	Актив отряда

Илья Верина. Директор: *Ильина В.В.*



Муниципальное общеобразовательное учреждение

Цемзаводская средняя школа

Список отряда ЮИД

1. Сафин Марат – обучающийся 6 класса
2. Сидоров Вадим - обучающийся 7 класса
3. Рахимова Камилла - обучающаяся 7 класса
4. Авдеева Софья - обучающаяся 8 класса
5. Снегирева Маргарита - обучающаяся 8 класса
6. Суряков Денис – обучающийся 9 класса
7. Захарова Светлана – обучающаяся 9 класса
8. Куренёва Алёна – обучающаяся 10 класса
9. Авдеев Владислав - обучающийся 10 класса
10. Падеров Дмитрий - обучающийся 11 класса

Руководитель отряда: преподаватель ОБЖ – Кирюшкин Георгий Александрович

# СОБЛЮДАЙТЕ ПРАВИЛА

### Правила для водителей пешеходов

Кто не соблюдает правила, нарушает закон, вредит себе и другим.




### Правила для водителей пешеходов

Нельзя обгонять сзади, нельзя обгонять в поворотах, нельзя обгонять на перекрестках.



### Правила для водителей пешеходов

Уступите дорогу пешеходам, детям и инвалидам.



### Правила для водителей пешеходов

Кто не соблюдает правила, нарушает закон, вредит себе и другим.





### Правила для водителей пешеходов

Нельзя обгонять сзади, нельзя обгонять в поворотах, нельзя обгонять на перекрестках.



### Правила для водителей пешеходов

Уступите дорогу пешеходам, детям и инвалидам.



### Правила для водителей пешеходов

Кто не соблюдает правила, нарушает закон, вредит себе и другим.



Пронумеровано, пронитуровано  
и скреплено  
печатью листов

Директор школы  
В.В. Иванова

