

«СОГЛАСОВАНО»

Глава Администрации
муниципального образования
«Сенгилеевский район»
М.Н. Самаркин
2022г.



«СОГЛАСОВАНО»

Госавтоинспекцией
муниципального образования

Цемурма О.Н.
Ф.И.О.

« 10 » 03 2022г.

«УТВЕРЖДАЮ»

Директор МОУ Цемзаводская СШ



В.В. Ильина

2022г.

ПАСПОРТ

дорожной безопасности образовательного учреждения

(типовой)

МОУ Цемзаводская средняя школа

(дошкольная группа)

(наименование образовательного учреждения)

2022г.

ПОЯСНИТЕЛЬНАЯ ЗАПИСКА

ПАСПОРТА ДОРОЖНОЙ БЕЗОПАСНОСТИ

Паспорт дорожной безопасности МОУ Цемзаводская СШ (дошкольная группа) (далее Паспорт) является информационно-справочным документом, в котором отображаются сведения о соответствии ДОУ требованиям дорожной безопасности, и устанавливаются требования, подтверждающие готовность МОУ Цемзаводская СШ (дошкольная группа) обеспечивать проведение необходимых мероприятий по защите воспитанников связанных с дорожно-транспортным происшествием.

Разработка паспорта дорожной безопасности осуществляется администрацией МОУ Цемзаводская СШ, с учетом настоящих требований и предложений органов государственной инспекции безопасности дорожного движения ОГИБДД МО МВД России «Сенгилеевский». Директор МОУ Цемзаводская СШ (дошкольная группа), организует процедуру согласования паспорта дорожной безопасности с органами государственной инспекции безопасности дорожного движения, затем утверждает его.

Паспорт безопасности составляется на текущий период и дополняется или корректируется по мере внесения изменений в документальные сведения, включенные в паспорт, с указанием причин и даты их внесения (например, завершение реконструкции или капитального ремонта, изменение схемы, и другие.). При заполнении паспорта дорожной безопасности образовательного учреждения разрешается вносить дополнительную информацию с учетом особенностей объекта образования.

Актуализация паспорта (переоформление) осуществляется каждые 3 года с момента его утверждения. Уточнение данных осуществляется ежегодно по состоянию на 1 сентября текущего года. Паспорт регистрируется в установленном делопроизводством порядке, ведется отдельным переходящим делом. Паспорт храниться в сейфе в служебном кабинете директора МОУ Цемзаводская СШ (дошкольная группа).

По окончании срока действия паспорта, его повреждение и невозможности дальнейшего ведения оформляется новый паспорт, в который из ранее заведенного паспорта переносится информация, не утратившая значения на момент его переоформления. Ранее заведенный паспорт храниться 3 года, уничтожается в установленном порядке и проходит процедуру повторного согласия.

Разработчик Паспорта :

- Директор МОУ Цемзаводская СШ – Ильина В.В.

Содержание

- I. Общее сведения.
- II. План-схемы ОУ:
 - 1) Пути движения транспортных средств к местам разгрузки/ погрузки и рекомендуемых безопасных путей передвижения детей по территории образовательного учреждения;
 - 2) Безопасный маршрут «дом-дошкольная группа-дом».
- III. Методические рекомендации (план работы дошкольной группы)
- IV. Приложение (Фото: уголок безопасности дорожного движения, плакаты).

Общие сведения

Муниципальное общеобразовательное учреждение Цемзаводская средняя школа

(дошкольная группа)

(Наименование ОУ)

Тип ОУ: дошкольное образовательное учреждение

Юридический адрес ОУ: 433381 Ульяновская область, Сенгилеевский район, п.Цемзавод, ул. Цементников, д.4А тел. 2-91-81

Фактический адрес ОУ: : 433381 Ульяновская область, Сенгилеевский район, п.Цемзавод, ул. Цементников, д.4А, тел. 2-91-81

Руководители ОУ:

Директор (заведующий)

Ильина Валентина Викторовна раб. тел. 2-91-37, сот. тел. 89372789138

(фамилия, имя, отчество)

(телефон)

Заместитель директора
по учебной работе

(фамилия, имя, отчество)

(телефон)

Заместитель директора
по воспитательной работе

(фамилия, имя, отчество)

(телефон)

Ответственные работники
муниципального органа
образования

(должность)

(фамилия, имя,

отчество)

тел.

Ответственные от
Госавтоинспекции

(должность)

(фамилия, имя, отчество)

тел.

тел.

(должность)

(фамилия, имя, отчество)

Ответственные работники
за мероприятия по профилактике
детского травматизма

(должность)

(фамилия, имя,

отчество)

(телефон)

Руководитель или ответственный
работник дорожно-эксплуатационной
организации, осуществляющей
содержание УДС*

(фамилия,

имя,

отчество)

(телефон)

Руководитель или ответственный
работник дорожно-эксплуатационной
организации, осуществляющей
содержание ТСОДД*

(телефон) (фамилия, имя, отчество)

Количество воспитанников 31

Наличие уголка по БДД 2 этаж, Уголок безопасности дорожного движения
(если имеется, указать место расположения)

Наличие отдельного помещения по БДД нет
(если имеется, указать место расположения)

Наличие автогородка (площадки) по БДД нет

Наличие автобуса в ОУ нет
(при наличии автобуса)

Владелец автобуса нет
(ОУ, муниципальное образование и др.)

Время ООД в ОУ: 7:30-18:00

Телефоны оперативных служб

Пожарная часть: 01; пожарная часть п.Цемзавод: 2-91-96

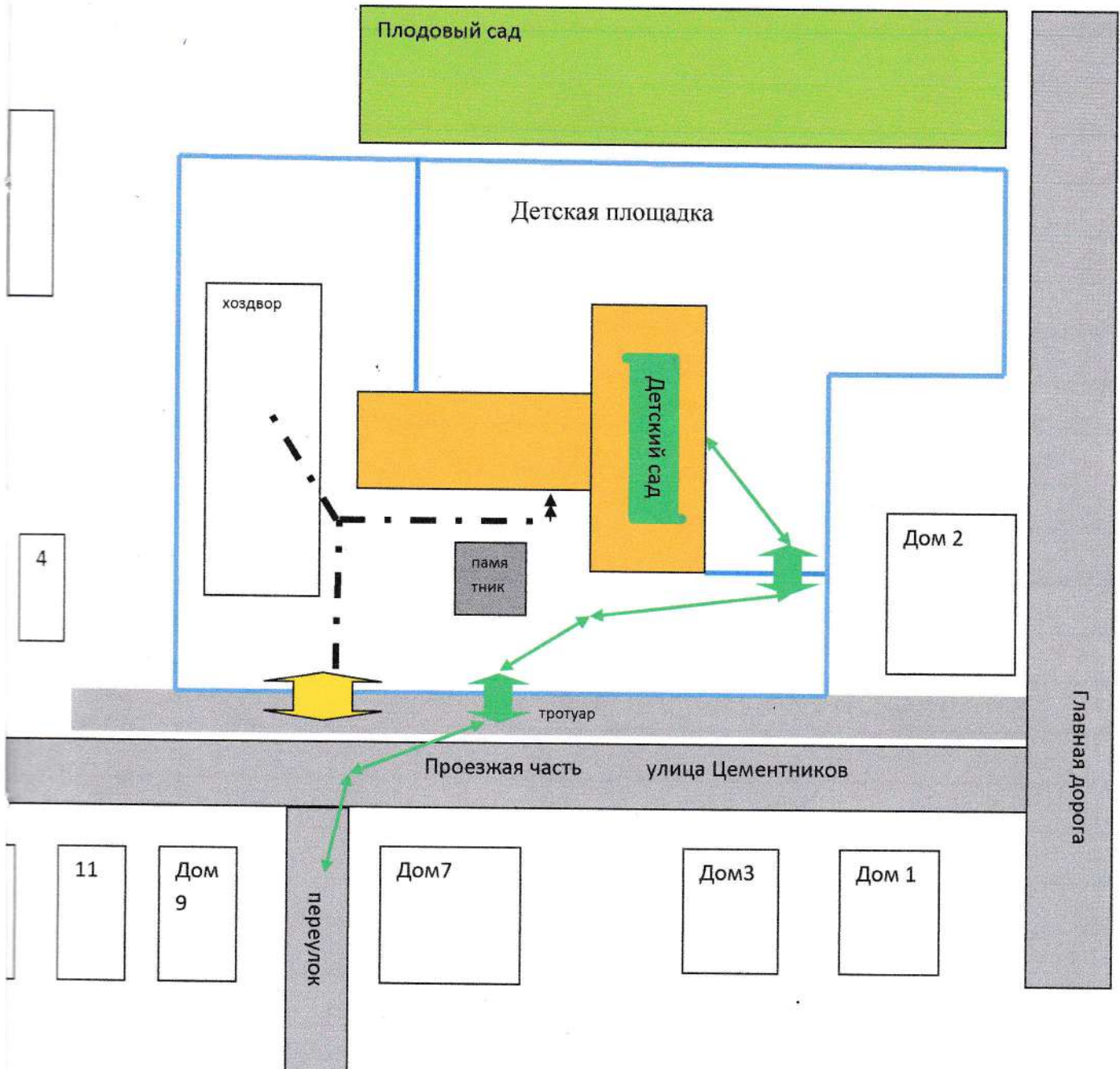
Скорая медицинская помощь: 03

Дежурный администратор п.Цемзавод: 2-91-95

*Дорожно-эксплуатационные организации, осуществляющие содержание УДС, несут ответственность в соответствии с законодательством Российской Федерации (Федеральный закон «О безопасности дорожного движения» №196-ФЗ, КоАП, Гражданский кодекс).

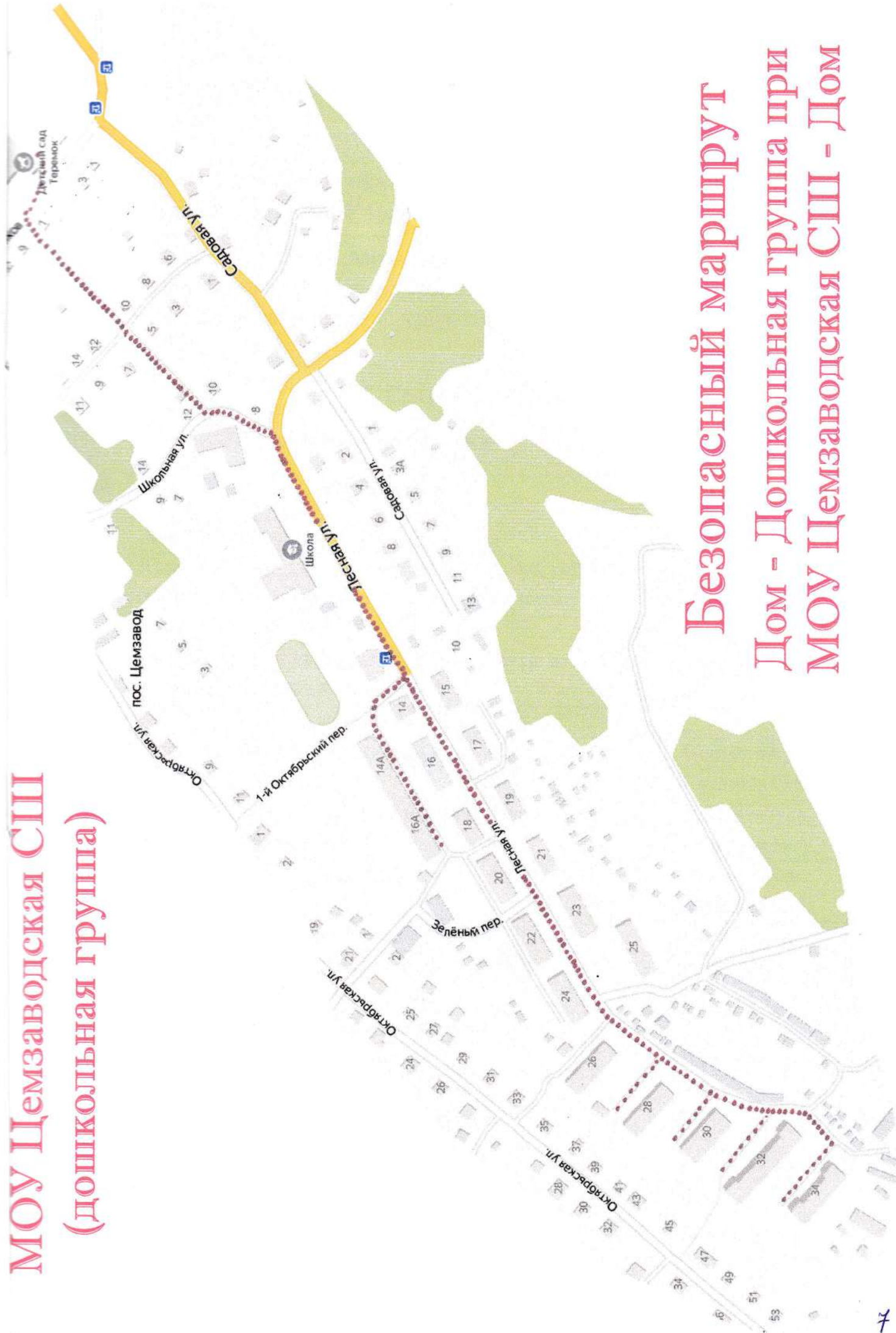
План-схема Цемзаводской детский сад «Теремок»

Пути движения транспортных средств к местам разгрузки/погрузки и пути передвижения детей по территории образовательного учреждения



- - - - - движение грузовых транспортных средств по территории образовательного учреждения
- ↔ движение детей и подростков на территории образовательного учреждения
- территория детского сада
- 🚪 -ворота
- ↕ -калитка

МОУ Цемязаводская СШ (дошкольная группа)



Безопасный маршрут
Дом - Дошкольная группа при
МОУ Цемязаводская СШ - Дом

III. Методические рекомендации (план работы МОУ Цемзаводская СШ (дошкольная группа) на 2021-2022 учебный год).

План мероприятий по профилактике детского дорожно-транспортного травматизма в МОУ Цемзаводская СШ (дошкольная группа)

Цель : Формировать дорожно-транспортную компетентность детей. Закреплять знание правил безопасного поведения на улицах. Привлечь внимание общественности к вопросам детского дорожно-транспортного травматизма.

Сентябрь 2021г

Работа с педагогами		
№	Мероприятия	Ответственный
1	Анкетирование педагогов	Директор
2	Консультация для воспитателей: «Организация работы с детьми по безопасности дорожного движения»	Директор
3	Разработка перспективного плана работы в разновозрастной группе	Воспитатели
Работа с детьми		
1	Прогулка 2-я младшая подгруппа «Знакомство с улицей»	Воспитатель Лосанова О.В.
2	Режиссерская игра «Дорога в детский сад» старшая подгруппа	Воспитатель Лобанова Н.А.
3	Рисование « Улицы города»	Воспитатель Лобанова Н.А.
4	Диагностика уровня знаний детей по ПДД	Педагоги группы
5	Организация проведения игр: «Трамвай», «Цветные автомобили», «Стоп».	Педагоги группы
Работа с родителями		
1	Анкетирование родителей	Воспитатели
2	Групповое родительское собрание «Как знакомить детей с ПДД?» (вопрос по безопасности на дорогах	

Октябрь 2021г

Работа с педагогами		
----------------------------	--	--

№	Мероприятия	Ответственный
1	Приобретение наглядного и демонстративного материала для обучения детей правилам дорожного движения	Директор
2	Оперативный контроль за организацией деятельности с детьми по ПДД с учетом ФГОС ДО	Директор
Работа с детьми		
1	Совместная ООД с детьми по ПДД согласно ФГОС ДО на тему «Разрешается быть примерным пешеходом и пассажиром»	Воспитатель Лобанова Н.А.
2	Совместная ООД с детьми по ПДД согласно ФГОС ДО. Беседа о правилах дорожного движения	Воспитатель Лосанова О.В.
3	Участие в районном конкурсе «Зеленый огонек»	Педагоги ДОУ
Работа с родителями		
1	Совместное развлечение «Папа, мама и я – пешеходная семья»	Музыкальный руководитель Лосанова О.В.

Ноябрь 2021г

Работа с педагогами		
№	Мероприятия	Ответственный
1	Консультация для воспитателей «Система работы по ПДД»	Директор
2	Приобретение плакатов по правилам дорожного движения	Директор
Работа с детьми		
1	Совместная ООД с детьми по ПДД согласно ФГОС ДО на тему «Я пешеход»	Воспитатель Лобанова Н.А.
2	Совместная ООД с детьми по ПДД согласно ФГОС ДО на тему «Зачем нужны дорожные знаки»	Воспитатель Лосанова О.В.
3	Чтение произведений и рассматривания иллюстраций: Н. Носов «Автомобиль»; Я.Пишумов «Машина моя»	Педагоги ДОУ
Работа с родителями		
1	Выставка семейных рисунков по безопасности дорожного движения «Мы за безопасное движение»	Музыкальный руководитель Лосанова О.В.

Декабрь 2021г

Работа с педагогами		
№	Мероприятия	Ответственный
1	Изготовление игр по ПДД	Воспитатели
2	Приобретение настольно-печатных игр по ПДД	Директор
Работа с детьми		
1	Совместная ООД с детьми по ПДД согласно ФГОС ДО на тему «Для чего нужны дорожные знаки»	Воспитатель Лосанова О.В.
2	Совместная ООД с детьми по ПДД согласно ФГОС ДО на тему «В гости к крокодилу Гене»	Воспитатель Лосанова О.В.
3	Дидактические игры «Говорящие знаки», «Дорожная азбука», «Путешествие на машинах»	Педагоги ДОУ
Работа с родителями		
1	Изготовление макета улицы и атрибутов к игре «Улица»	Музыкальный руководитель Лосанова О.В.

Январь 2022г

Работа с педагогами		
№	Мероприятия	Ответственный
1	Подбор информации по ПДД	Директор
2	Знакомство с новой методической литературой по ПДД	Директор
Работа с детьми		
1	Совместная ООД с детьми по ПДД согласно ФГОС ДО на тему «Знакомство с городским транспортом»	Воспитатель Лобанова Н.А.
2	Совместная ООД с детьми по ФГОС ДО на тему «Наблюдение за светофором»	Воспитатель Лосанова О.В.
3	Рассматривание иллюстраций и фотографий по ПДД	Педагоги ДОУ
Работа с родителями		
1	Оформление папки-передвижки для родителей на тему: «Дети и дорога»	Музыкальный руководитель Лосанова О.В.

Февраль 2022г

Работа с педагогами		
№	Мероприятия	Ответственный
1	Консультация «Пути и формы работы с детьми по воспитанию и безопасного поведения на улицах и	Директор

	дорогах»	
Работа с детьми		
1	Совместная ООД с детьми по ПДД согласно ФГОС ДО на тему «Дорожные знаки-наши друзья»	Воспитатель Лобанова Н.А.
2	Совместная ООД с детьми по ПДД согласно ФГОС ДО на тему «Инсценировка рассказа Н.Павловой «На машине»	Воспитатель Лосанова О.В.
3	Чтение произведений и рассматривание иллюстраций: Чтение сказки С.Михалкова «Бездельник светофор», знакомство с плоскостным светофором и его сигналами; Чтение книги А.Иванова «Как неразлучные друзья дорогу переходили»	Педагоги ДОУ
Работа с родителями		
1	Консультация на тему : «Психофизические особенности дошкольников и поведение их на дорогах»	Воспитатель Лобанова Н.А.

Март 2022г

Работа с педагогами		
№	Мероприятия	Ответственный
1	Изготовление атрибутов и игрушек для игры «Дорожное движение»	Воспитатели ДОУ
2	Подготовка к развлечению «Незнайка на улице»	Музыкальный руководитель
Работа с детьми		
1	Просмотр видеофильма «Пассажиром быть не просто» разновозрастная группа	Музыкальный руководитель
2	Совместная ООД с детьми по ПДД согласно ФГОС ДО на тему «Рассказ воспитателя о средствах передвижения, рассматривание картины «Едем в автобусе»	Воспитатель Лосанова О.В.
3	Подвижные игры «Найди свой цвет», «Стоп!»	Педагоги ДОУ
Работа с родителями		
1	Листовка-обращение на тему: «Ребенок и взрослый на улице» (рекомендации для родителей)	Воспитатель Лобанова Н.А.

Апрель 2022г

Работа с педагогами		
№	Мероприятия	Ответственный

1	Подготовка к проведению кукольного спектакля «Уважайте светофор»	Воспитатели ДОУ, музыкальный руководитель
Работа с детьми		
1	Кукольный спектакль «Уважайте светофор»	Музыкальный руководитель
2	Совместная ООД с детьми по ПДД согласно ФГОС ДО на тему «Рассматривание автомашин, автобуса, трамвая» (игрушки)	Воспитатель Лосанова О.В.
3	Подвижные игры «Птицы и автомобили», «Лошадки»	Педагоги ДОУ
Работа с родителями		
1	Консультация «Если Вы купили ребенку велосипед»	Воспитатель Лосанова О.В.

Май 2022г

Работа с педагогами		
№	Мероприятия	Ответственный
1	Анализ работы с детьми и родителями по ПДД	Воспитатели ДОУ
Работа с детьми		
1	Диагностика уровня знаний детей по ПДД	Педагоги ДОУ
2	Совместная ООД с детьми по ПДД согласно ФГОС ДО на тему «Знай и выполняй правила уличного движения»	Воспитатель Лосанова О.В.
	Совместная ООД с детьми по ПДД согласно ФГОС ДО на тему «Я потерялся»	Воспитатель Лобанова Н.А.
3	Организация и проведение дидактических игр: «Подбери знак», «Найди свой цвет»	Педагоги ДОУ
Работа с родителями		
1	Отчет воспитателей о проделанной работе с детьми по изучению правил безопасного движения на улицах и дорогах на групповом родительском собрании	Педагоги ДОУ

Лето 2022 года Июнь, июль, август

Работа с педагогами		
№	Мероприятия	Ответственный
1	Консультация «Воспитание дошкольников дисциплинированными пешеходами» (методические рекомендации по совместной работе воспитателей и родителей)	Директор

Работа с детьми		
1	Проведение экскурсий	Педагоги ДОУ
2	Проведение подвижных и дидактических игр , музыкально-тематический досуг «Наш друг светофор»	Воспитатель Лобанова Н.А. Музыкальный руководитель Лосанова О.В.
3	Чтение произведений и рассматривание иллюстраций	Педагоги ДОУ
Работа с родителями		
1	Выпуск стенгазеты для родителей, посвященный профилактике дорожно-транспортного травматизма.	Педагоги ДОУ

IV. Приложение (Фото: уголок безопасности дорожного движения в ДОУ, плакаты)

Проверь, знаешь ли ты дорожные знаки, необходимые юному пешеходу



4.5 «Пешеходная дорожка»
Здесь разрешается двигаться только пешеходам.



3.10 «Движение пешеходов запрещено»
Там, где висит этот знак, пешеходам ходить нельзя.



1.23 «Пешеходный переход»
Он не является «перевалом» в том смысле, как у пешеходов. Это место для перехода, где пешеходы могут безопасно перейти дорогу.



1.23 «Дети»
Эти знаки – не для тебя!
Этот знак предупреждает о том, что впереди могут находиться дети. Пешеходы должны быть осторожны и внимательны.



5.19.1, 5.19.2 «Пешеходный переход»
Здесь вы можете безопасно перейти дорогу. Эти знаки устанавливаются на пешеходных переходах.



6.7 «Наземный пешеходный переход»
Эти знаки – для пешеходов.
Эти знаки устанавливаются на наземных пешеходных переходах.



6.6 «Подземный пешеходный переход»
Эти знаки – для пешеходов.
Эти знаки устанавливаются на подземных пешеходных переходах.



5.3 «Дорога для автомобилей»
Этот знак устанавливается на автомобильных дорогах. Здесь разрешается движение только для автомобилей, автобусов и мотоциклов.



4.4 «Велосипедная дорожка»
Эта дорожка – специально для велосипедистов. Здесь разрешается движение только для велосипедов.



3.9 «Движение на велосипедах запрещено»
Там, где висит этот знак, кататься на велосипеде или мопеде нельзя.




5.21 «Жилая зона»
Здесь разрешается движение только для пешеходов, велосипедистов, мопедов и мотоциклов. Здесь запрещается движение для автомобилей.



1.2 «Железнодорожный переезд со шлагбаумом»
Этот знак устанавливается на железнодорожных переездах. Здесь запрещается движение для автомобилей.



Применяй световозвращатели — это сделает тебя заметным на дороге в темноте



ЧЕМ ЯРЧЕ, ТЕМ БЕЗОПАСНЕЕ!



- 1 **Браслеты**
Они быстро надеваются, их можно зацепить на руки, ноги, ручки сумки или рюкзака, на элементах рамы велосипеда или колески.
- 2 **Жилеты**
Сигнальный цвет и световозвращатели большой площади позволяют быть заметным и днём, и ночью. Надевать жилет, когда едешь на велосипеде или идёшь по обочине или краю проезжей части.
- 3 **Бреелоки и значки**
Яркие световозвращающие бреелоки и значки различных цветов можно закрепить на одежде с помощью застёжек, цепочек или магнитных крепления.

Используй световозвращатели правильно. Они должны быть видны водителям!


Для чего?
На тёмной (несоёщенной) дороге световозвращатели делают тебя заметней для водителя и помогут избежать аварии.

Как это работает?
Световозвращатель отражает свет обратно к его источнику (возвращает свет). Водитель в свете фар издали видит световозвращатель как яркое светящееся пятно.

ОСТЕРЕГАЙСЯ ПОДДЕЛОК!
Как проверить качество световозвращателей?
Не все световозвращатели одинаково хорошо отражают свет. Возьми смартфон, фонарик и на расстоянии 3-5 метров разное световозвращатели, и ты увидишь, какой из них светит ярче. Старайся использовать световозвращатели белого или лимонного цвета — они самые яркие.

АЗБУКА БЕЗОПАСНОСТИ

Сигналы светофора



Пронумеровано и
протуровано и скреплено

печатью 76 Лустков

Директор школы

В.В. Ивандеев

